

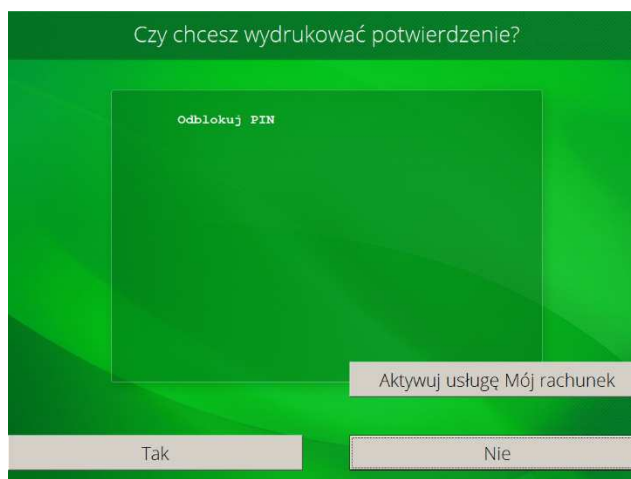


## Jak aktywować usługę „Mój rachunek”?

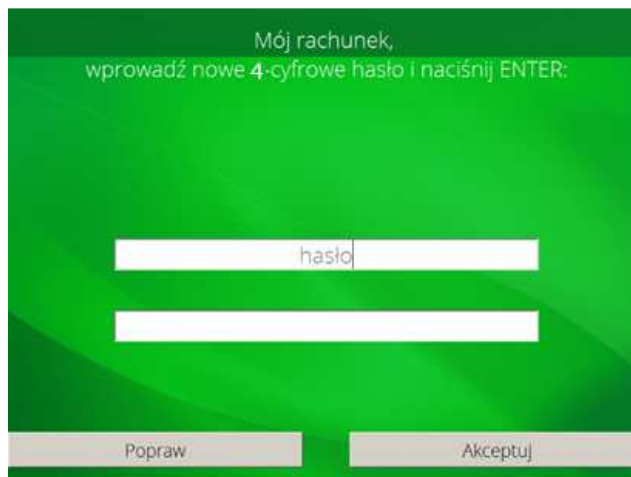
1. Po włożeniu karty do bankomatu i wybraniu języka polskiego należy wprowadzić PIN.
2. Po wejściu w „dostępne operacje” należy wybrać funkcję „**Odblokuj PIN**”



3. Następnie w widocznym ekranie wybieramy opcję „**Aktywuj usługę Mój rachunek**”



4. System poprosi o ustalenie dodatkowego hasła/pinu do rachunku (4 cyfry). Hasło to, podobnie jak PIN do karty, nie powinno być udostępnianie nikomu na zewnątrz.



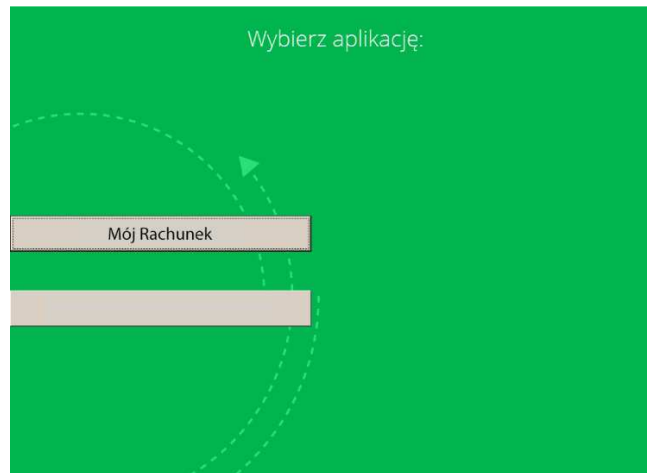


# Bank Spółdzielczy w Wilamowicach

Grupa BPS

5. Po dwukrotnym wprowadzeniu 4 cyfrowego hasła do rachunku należy wybrać „Akceptuj”.

Od teraz po włożeniu karty do bankomatów naszego banku należy wybierać opcję „**Mój rachunek**” i podawać ustalone wcześniej hasło do rachunku. Po wybraniu tej opcji dostępne są wszystkie usługi banku w bankomacie.



Zachęcamy do korzystania z nowych usług w bankomatach Banku Spółdzielczego w Wilamowicach.