

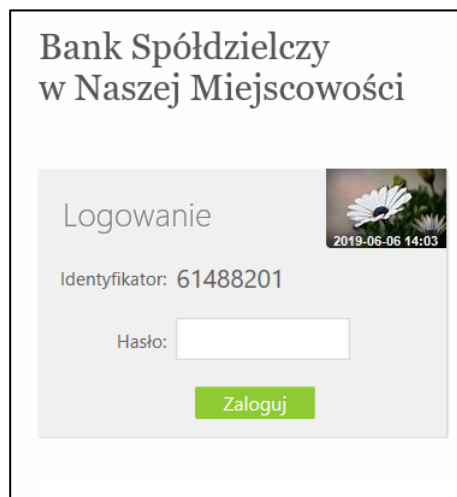
# Instrukcji zmian w bankowości internetowej w zakresie silnego uwierzytelnienia

## Silne uwierzytelnienie Klienta


Silne uwierzytelnienie Klienta, to inaczej uwierzytelnienie dwuskładnikowe, które ma podnieść stopień weryfikacji tożsamości Klienta.

## Silne uwierzytelnienie przy logowaniu do systemu bankowości internetowej

W przypadku gdy silne uwierzytelnienie Klienta wymagane jest przy logowaniu do bankowości internetowej wówczas każdorazowo takie logowanie jest dwuetapowe: wpisujemy login i hasło, w drugim etapie wpisujemy dodatkowe hasło z SMS. Okna logowania do systemu wyglądają następująco :



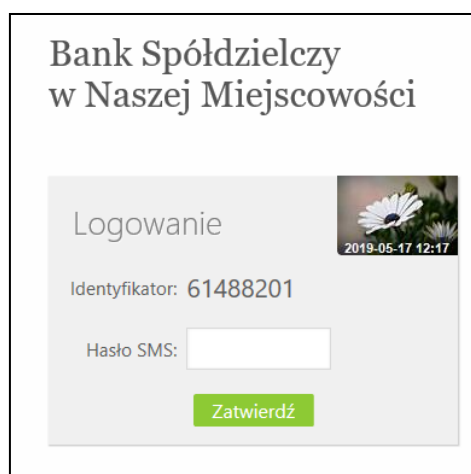
Bank Spółdzielczy  
w Naszej Miejscowości

Logowanie  2019-06-06 14:03


Identyfikator: 61488201

Hasło:

Zaloguj



Bank Spółdzielczy  
w Naszej Miejscowości

Logowanie  2019-05-17 12:17

Identyfikator: 61488201

Hasło SMS:

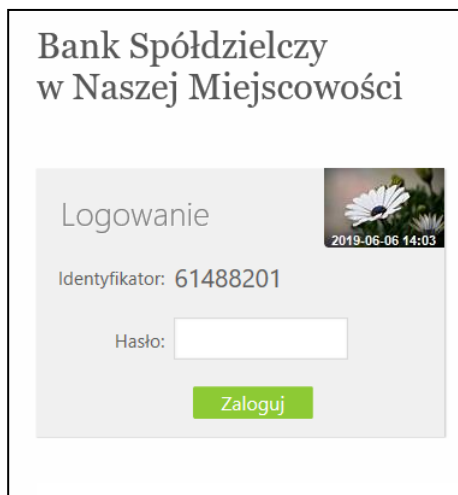
Zatwierdź

## Dodatkowy kod uwierzytelnienia do autoryzacji SMS

Do autoryzacji przelewów wymagany będzie kod SMS oraz dodatkowy kod uwierzytelnienia.

Kod uwierzytelnienia należy ustawić zgodnie z komunikatami wyświetlanymi przez system bankowości internetowej.

W trakcie logowania do serwisu Internet Banking, po wpisaniu identyfikatora i hasła, wyświetli się komunikat do podania hasła SMS:



Bank Spółdzielczy  
w Naszej Miejscowości

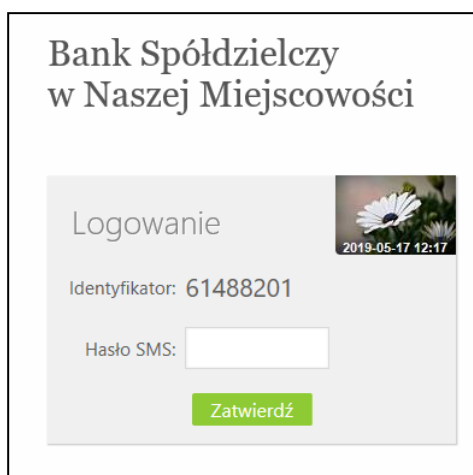
Logowanie

Identyfikator: 61488201

Hasło:

Zaloguj

2019-06-06 14:03



Bank Spółdzielczy  
w Naszej Miejscowości

Logowanie

Identyfikator: 61488201

Hasło SMS:

Zatwierdź

2019-05-17 12:17

Po wpisaniu hasła i poprawnym zalogowaniu się do Internet Bankingu system wyświetli okno *Ustawień - Kod uwierzytelnienia do haseł SMS*. Kod powinien zawierać 4 cyfry, posłuży do logowania do systemu i autoryzacji transakcji - gdy operacja będzie wymagała podania hasła SMS, należy poprzedzić je kodem uwierzytelnienia. Ustawienia zatwierdzamy przyciskiem **Zatwierdź**. Podajemy otrzymane hasło SMS autoryzującą tą operację i wybieramy **Podpisz**

Kod uwierzytelnienia do haseł SMS

**Wprowadź i zapamiętaj swój 4-cyfrowy kod uwierzytelnienia, który będziesz podawać wraz z hasłem SMS.  
Każdorazowo, gdy operacja będzie wymagała podania hasła SMS, poprzedź je kodem uwierzytelnienia.**

Wprowadź 4-cyfrowy kod:

Powtórz 4-cyfrowy kod:

Anuluj Zatwierdź

Kod uwierzytelnienia do haseł SMS

**Wprowadź i zapamiętaj swój 4-cyfrowy kod uwierzytelnienia, który będziesz podawać wraz z hasłem SMS.  
Każdorazowo, gdy operacja będzie wymagała podania hasła SMS, poprzedź je kodem uwierzytelnienia.**

Wprowadź 4-cyfrowy kod:

Powtórz 4-cyfrowy kod:

Hasło SMS:

Anuluj Podpisz

W momencie gdy kod uwierzytelnienia zostanie zdefiniowany, w oknie logowania do systemu po wpisaniu identyfikatora i hasła zostanie wyświetlone okno do wprowadzenia kodu uwierzytelnienia oraz hasła SMS:

Bank Spółdzielczy  
w Naszej Miejscowości


Logowanie

Identyfikator: 61488201

Kod uwierzytelnienia:

Hasło SMS:

Zatwierdź



## Autoryzacja transakcji w bankowości internetowej

Wprowadzenie kodu uwierzytelnienia oraz hasła SMS będzie wymagane w oknie autoryzacji operacji.

W oknie akceptacji każdej operacji zostanie wyświetlone pole do wprowadzenia kodu uwierzytelnienia oraz hasła z SMS jak na poniższej ilustracji:

## Przelew dowolny - krok 2/2

### Rachunek nadawcy

Numer rachunku 74 8787 0000 0001 2315 3000 0010  
Bank BS./GŁOWNO  
Dane nadawcy Kowalska Janina  
Ul. akademicka 15/12  
18-400 Łomża

### Rachunek odbiorcy

Numer rachunku 70 1610 1289 5233 3743 0059 2106  
Bank SGB O.PI.Zrze/Radom  
Imię / Nazwa Matylda  
Nazwisko / Nazwa cd. Tokarczuk  
Ulica i nr domu Polska 11/1  
Kod i poczta 18-400 Łomża

### Szczegóły operacji

Tytuł test  
Kwota 2,00 PLN  
Data operacji 2019-05-30

Typ przelewu: Przelew PRZELEW ELIKSIR

### Dodatkowe opłaty

Przewidywana prowizja 0,00 PLN

Kod uwierzytelnienia:

hasło SMS:

Anuluj

Podpisz

W celu autoryzacji transakcji należy wpisać kod uwierzytelnienia (4 cyfrowy) oraz hasło SMS a następnie kliknąć Podpisz.